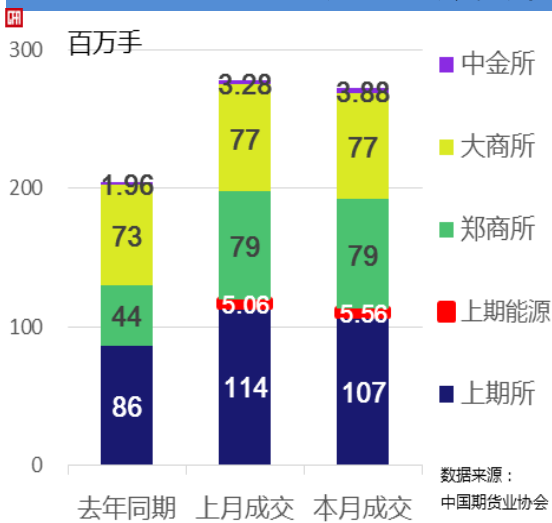


2019年 1月全国期货市场交易情况简报

一、总体情况

1月全国期货市场成交量较上月下降2.04%



1月全国期货市场成交量为272.76百万手；
同比增长33.44%，环比下降2.04%；

上期所月成交量为107.26百万手，占全国市场的39.32%，
同比增长24.52%，环比下降6.08%；

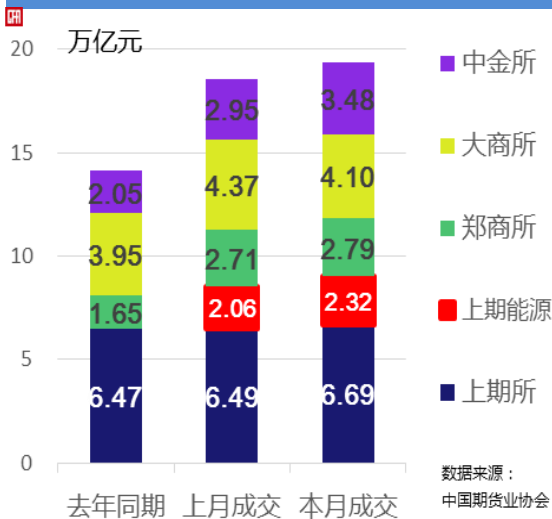
上期能源月成交量为5.56百万手，占全国市场的2.04%，
环比增长9.95%；

郑商所月成交量为79.34百万手，占全国市场的29.09%，
同比增长81.40%，环比增长0.42%；

大商所月成交量为76.72百万手，占全国市场的28.13%，
同比增长5.71%，环比下降0.24%；

中金所月成交量为3.88百万手，占全国市场的1.42%，
同比增长98.02%，环比增长18.47%。

1月全国期货市场成交额较上月增长4.37%



1月全国期货市场成交额为19.39万亿元；
同比增长37.29%，环比增长4.37%；

上期所月成交额为6.69万亿元，占全国市场的34.52%，
同比增长3.41%，环比增长3.17%；

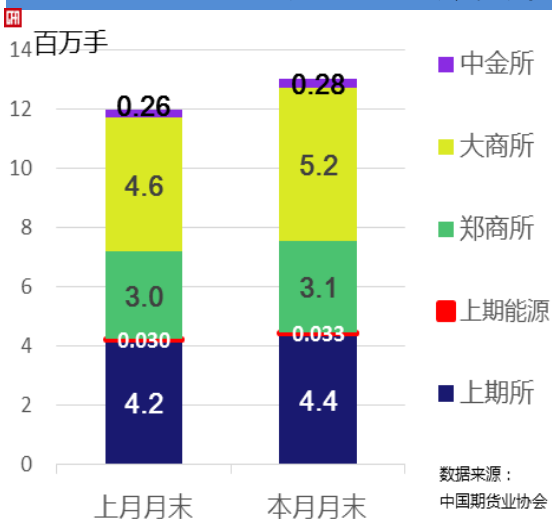
上期能源月成交额为2.32万亿元，占全国市场的11.97%，
环比增长12.53%；

郑商所月成交额为2.79万亿元，占全国市场的14.39%，
同比增长69.14%，环比增长3.08%；

大商所月成交额为4.10万亿元，占全国市场的21.15%，
同比增长3.91%，环比下降6.25%；

中金所月成交额为3.48万亿元，占全国市场的17.97%，
同比增长69.62%，环比增长18.23%；

1月末全国期货市场总持仓量较上月增长8.46%



截止1月末，

上期所持仓量为4.41百万手，环比增长5.13%

上期能源持仓量为0.03百万手，环比增长9.16%

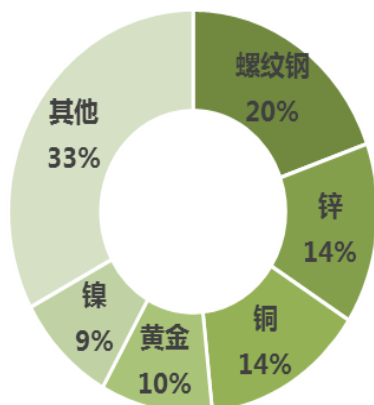
郑商所持仓量为3.12百万手，环比增长5.14%

大商所持仓量为5.18百万手，环比增长13.76%

中金所持仓量为0.28百万手，环比增长6.88%

二、品种成交情况

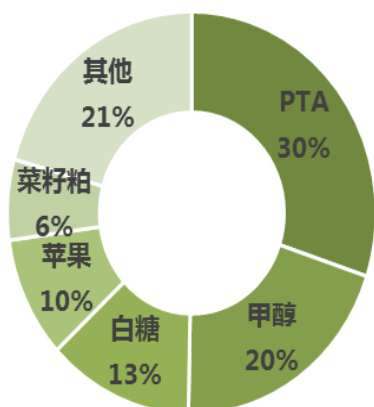
1月上海品种成交额前三甲：螺纹钢、锌、铜



1月，上海品种成交额前五名分别为：
螺纹钢（20%）
锌（14%）
铜（14%）
黄金（10%）
镍（9%）

数据来源：
中国期货业协会

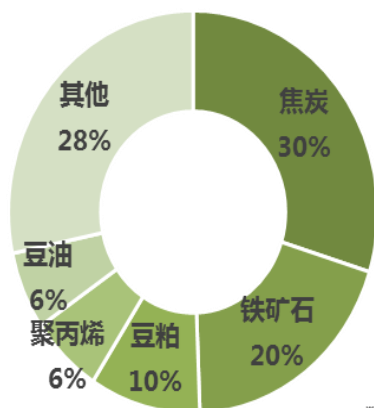
1月郑州品种成交额前三甲：PTA、甲醇、白糖



1月，郑州品种成交额前五名分别为：
PTA（30%）
甲醇（20%）
白糖（13%）
苹果（10%）
菜粕（6%）

数据来源：
中国期货业协会

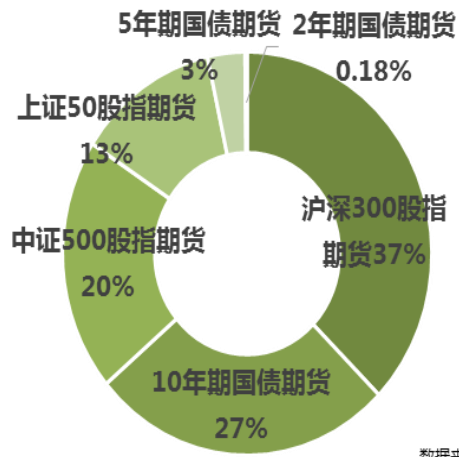
1月大连品种成交额前三甲：焦炭、铁矿石、豆粕



1月，大连品种成交额前五名分别为：
焦炭（30%）
铁矿石（20%）
豆粕（10%）
聚丙烯（6%）
豆油（6%）

数据来源：
中国期货业协会

1月金融期货成交额前三甲：沪深300股指期货、10年期国债期货、中证500股指期货



1月，金融期货品种成交额前五名分别为：

沪深300股指（37%）

10年期国债（27%）

中证500股指（20%）

上证50股指（13%）

5年期国债（3%）

数据来源：
中国期货业协会